

Présentation étude - Grands projets de travaux franciliens

-
Comité de liaison – 13/06/2022

Plan de la présentation

- 1) Cadre de l'étude
- 2) Méthodologie et livrables
- 3) Principaux résultats
- 4) Perspectives d'amélioration et développements envisagés

Cadre de l'étude

Contexte : multiplicité des grands projets de travaux en Île-de-France (Grand Paris Express, JOP 2024)

Sujet : suivre l'attribution et l'avancée des marchés des grands projets de travaux franciliens

Objectifs :

- Caractériser les marchés des grands projets de travaux
- Déterminer le type d'entreprises attributaires des marchés des grands projets de travaux
- Déterminer les retombées économiques des marchés des grands projets de travaux franciliens sur les TPE-PME

Commanditaires : l'UFB, la FRTP IDF et la Fédération des SCOP d'Île-de-France

Périmètre et modalités :

- Périmètre : les marchés des JOP 2024 et du Grand Paris Express
- Modalités : actualisation périodique (trimestrielle) des données

Financement : 5 000 euros /an

Méthodologie et livrables (1)

Prérequis : mise en place d'un partenariat avec les détenteurs de données sur les marchés de travaux attribué (SOLIDEO, Société du Grand Paris)

⚠ Mise en place d'une charte de confidentialité des données

Données à récupérer :

- Données sur les marchés attribués
 - type de prestation réalisé
 - montant du marché
 - maître d'ouvrage etc.
- Données sur les entreprises attributaires
 - localisation
 - taille de l'entreprise
 - activité principale de l'entreprise
 - qualité de l'entreprise (titulaire, co-traitant, sous-traitant)

Base de données utilisées :

- Données SOLIDEO sur les marché attribués
- Données SOLIDEO sur les entreprises attributaires
- Données INSEE sur les caractéristiques des entreprises
NB. Fichier permettant de vérifier la localisation, la taille et le secteur d'activité de l'entreprise

Méthodologie et livrables (2)

Méthodologie :

- Nettoyage des données
 - resserrement sur les marchés franciliens
 - identification des entreprises de la construction
 - vérification de la cohérence des données émanant de différentes sources ... etc.
- Agrégations de bases de données
- Réalisation de statistiques descriptives
- Recherches manuelles sur la nature (filiales de grands groupes ou non) des TPE PME de la Construction attributaires des marchés

Présentation des résultats :

- Dataviv' – présentation exhaustive des statistiques en ligne, actualisée périodiquement
[DATAVIV' - Etude SOLIDEO - Vue d'ensemble](#)
- Notes – synthèses des résultats, commentaires et point spécifique sur les retombées des marchés sur les TPE-PME

Axes de travail :

- Résultats globaux (pour tous les marchés et toutes les entreprises)
- Résultats « Construction » - focus sur les entreprises du secteur de la Construction
- Résultats « Bâtiment »
- Résultats « Travaux Publics »

⚠ Deux indicateurs : montants de marchés attribués et le nombre d'entreprises attributaires

Principaux résultats (1)

Au niveau global

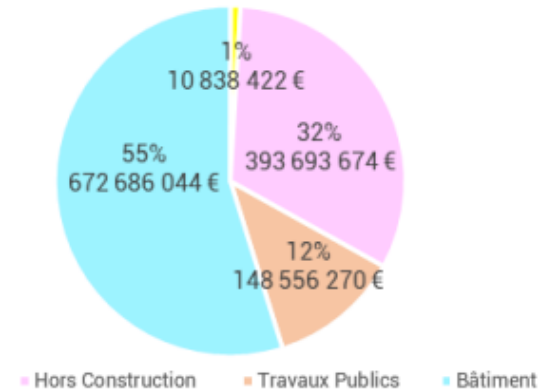
Montant de marchés : Plus de 1,26 milliard d'euros attribués dans le cadre de la livraison des ouvrages olympiques et paralympiques 2024

Nombre d'entreprises : Près de 1300 entreprises attributaires des marchés des JOP 2024

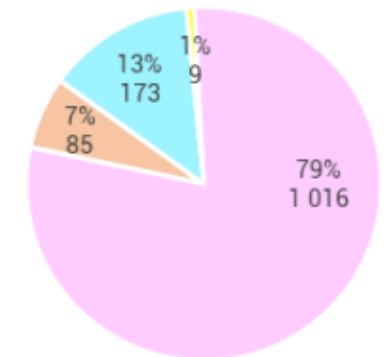
⚠ Données au 10/02/2022

➤ Par activité principale de l'entreprise

Montants de marchés attribués

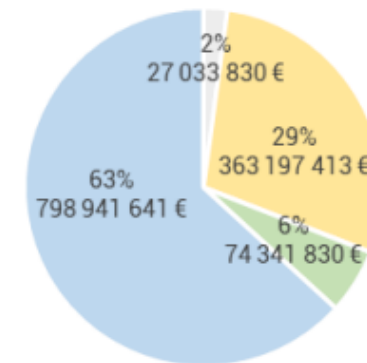


Nombre d'entreprises attributaires

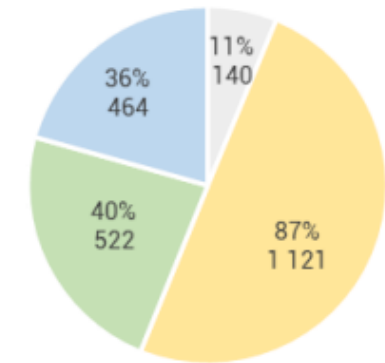


➤ Par prestation réalisée

Montants de marchés attribués



Nombre de marchés attribués



■ Fournitures ■ Prestations intellectuelles ■ Services ■ Travaux

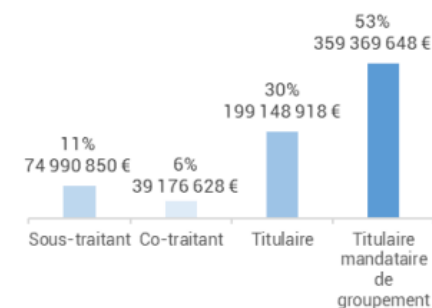
Principaux résultats (2)

Secteur du Bâtiment

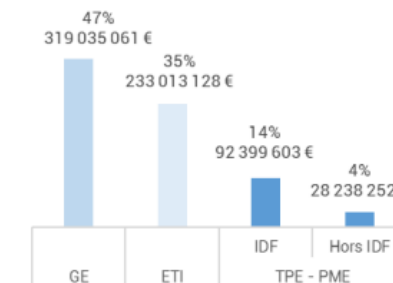
Montant de marchés : Plus de 672 millions d'euros attribués aux entreprises de Bâtiment dans le cadre de la livraison des ouvrages olympiques et paralympiques 2024

Nombre d'entreprises : 173 entreprises du Bâtiment attributaires des marchés des JOP 2024

Montants de marchés attribués par statut de l'entreprise attributaire



Montants de marchés attribués par taille de l'entreprise attributaire



Montants de marchés attribués par statut et localisation de l'entreprise attributaire

Taille d'entreprise	Île-de-France	Hors IDF	Total
Sous-traitant	8%	3%	11%
Co-traitant	6%	0%	6%
Titulaire	29%	1%	30%
Titulaire mandataire de groupement	45%	8%	53%
Total	87%	13%	100%

Montants de marchés attribués par taille et localisation de l'entreprise attributaire

Taille d'entreprise	Île-de-France	Hors IDF	Total
GE	47%	0%	47%
ETI	26%	9%	35%
TPE - PME	14%	4%	18%
Total	87%	13%	100%

Montants de marchés attribués par taille, statut et localisation de l'entreprise attributaire

Taille d'entreprise	Hors IDF	Île-de-France				Total
		Sous-traitant	Co-traitant	Titulaire	Titulaire mandataire de groupement	
GE	0%	3%	3%	8%	33%	47%
ETI	9%	2%	0%	11%	12%	35%
TPE - PME	4%	3%	2%	9%	0%	18%
Total	13%	8%	6%	29%	45%	100%

Principaux résultats (3)

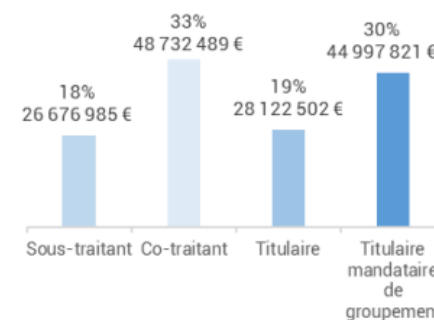
Secteur des Travaux Publics

Montant de marchés : Plus de **148 millions** d'euros attribués aux entreprises de Travaux Publics dans le cadre de la livraison des ouvrages olympiques et paralympiques 2024

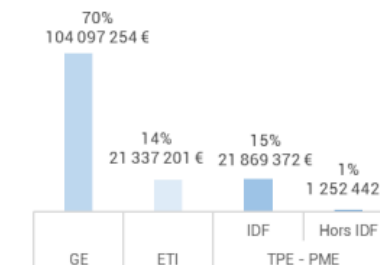
Nombre d'entreprises : **85 entreprises** des Travaux Publics attributaires des marchés des JOP 2024

⚠ Données au 10/02/2022

Montants de marchés attribués par statut de l'entreprise attributaire



Montants de marchés attribués par taille de l'entreprise attributaire



Montants de marchés attribués par statut et localisation de l'entreprise attributaire

Taille d'entreprise	Île-de-France	Hors IDF	Total
Sous-traitant	16%	2%	18%
Co-traitant	28%	5%	33%
Titulaire	18%	1%	19%
Titulaire mandataire de groupement	22%	8%	30%
Total	83%	17%	100%

Montants de marchés attribués par taille et localisation de l'entreprise attributaire

Taille d'entreprise	Île-de-France	Hors IDF	Total
GE	65%	5%	70%
ETI	3%	11%	14%
TPE - PME	15%	1%	16%
Total	83%	17%	100%

Montants de marchés attribués par taille, statut et localisation de l'entreprise attributaire

Taille d'entreprise	Hors IDF	Île-de-France				Total
		Sous-traitant	Co-traitant	Titulaire	Titulaire mandataire de groupement	
GE	5%	4%	25%	16%	21%	70%
ETI	11%	0%	0%	2%	1%	14%
TPE - PME	1%	11%	3%	0%	0%	16%
Total	17%	16%	28%	18%	22%	100%

Principaux résultats (4)

Focus sur les TPE-PME filiales de grand groupe

Bâtiment : seuls 9% sur les 14% des montants de marchés attribués aux TPE-PME franciliennes reviennent à des TPE-PME indépendantes, contre 5% (sur 14%) revenant à des TPE-PME filiales de grand groupes

Travaux Publics : aucune des TPE-PME attributaires des marchés des Jeux Olympiques et Paralympique 2024 n'est une filiale de grand groupe.

Bâtiment

Montants de marchés attribués par taille, localisation et spécificité de l'entreprise attributaire

Taille d'entreprise		Hors IDF	Île-de-France	Total
GE		0%	47%	47%
ETI		9%	26%	35%
TPE - PME	classiques	4%	9%	13%
	filiales de grand groupe	0%	5%	5%
Total		13%	87%	100%

Travaux Publics

Montants de marchés attribués par taille, localisation et spécificité de l'entreprise attributaire

Taille d'entreprise		Hors IDF	Île-de-France	Total
GE		5%	65%	70%
ETI		11%	3%	14%
TPE - PME	classiques	1%	15%	16%
	filiales de grand groupe	0%	0%	0%
Total		17%	83%	100%

Perspectives d'amélioration et développements envisagés

Perspectives d'amélioration :

- Intégration des nouvelles vagues de données au Dataviv'
- Mise en place d'un suivi évolutif des indicateurs entre les différentes vagues de données

Développements envisagés :

- Réalisation d'un Dataviv' et de notes sur les marchés du Grand Paris Express
- Mutualisation des données de la SOLIDEO et de la Société du Grand Paris
- Mise en place d'un observatoire de la commande publique, à beaucoup plus long terme



ÎLE-DE-FRANCE

CERC

— FILIÈRE CONSTRUCTION —

Mesurer. Anticiper.



Merci pour votre attention